

Scheda Unica Annuale - Soddisfazione per il corso di studio concluso e condizione occupazionale dei laureati

Opzioni:

I dati **non includono** i laureati di corsi equivalenti del 509.
 I dati sono confrontati con il totale sull'**ateneo** (stessa tipologia di corso).

Soddisfazione per il corso di studio concluso

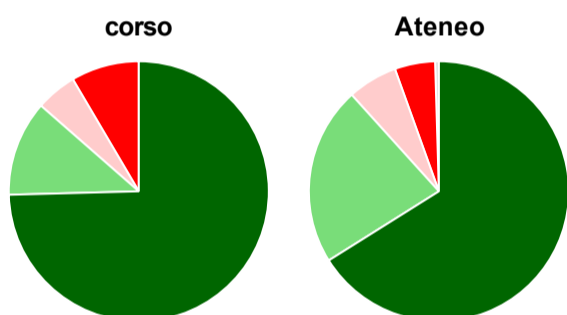
dati aggiornati ad aprile 2019

Ateneo: **Università degli Studi di MACERATA - laurea di primo livello**
 Classe: **scienze politiche e delle relazioni internazionali (L-36)**
 Corso: **scienze politiche e relazioni internazionali (L-36)**

Laureati nell'anno solare 2018 (*valori assoluti*)
 Laureati: **92**
 Intervistati: **82**
 Collettivo esaminato^(a): **67** [scheda di dettaglio](#)

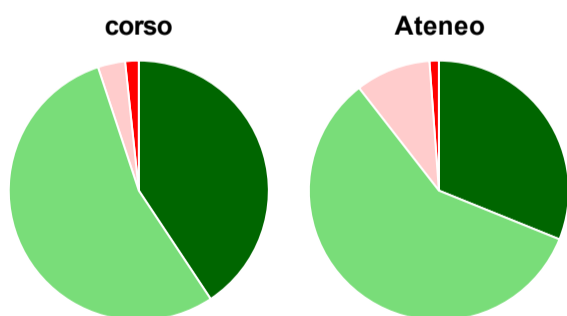
(a) Per una migliore confrontabilità della documentazione, si riportano i dati relativi ai **solli laureati che si sono iscritti al corso di laurea in anni recenti**, cioè a partire dal 2014: 67 di cui 59 intervistati.

Hanno frequentato regolarmente



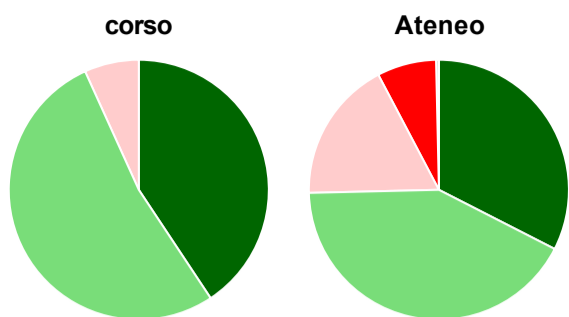
	corso	Ateneo
■ più del 75% degli insegnamenti previsti	74,6%	66,1%
■ tra il 50% e il 75%	11,9%	22,2%
■ tra il 25% e il 50%	5,1%	6,2%
■ meno del 25%	8,5%	5,0%
■ non rispondono	-	0,5%
Totale	100%	100%

Hanno ritenuto il carico di studio degli insegnamenti adeguato alla durata del corso di studio



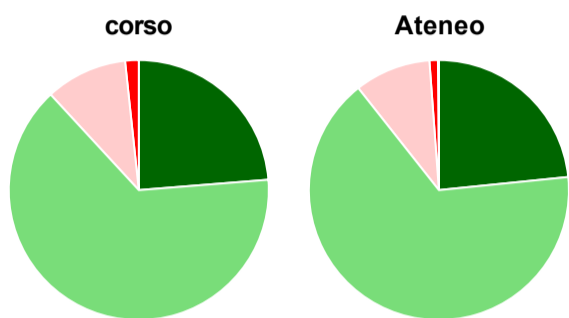
	corso	Ateneo
■ decisamente sì	40,7%	31,1%
■ più sì che no	54,2%	58,4%
■ più no che sì	3,4%	9,4%
■ decisamente no	1,7%	1,2%
■ non rispondono	-	-
Totale	100%	100%

Hanno ritenuto l'organizzazione degli esami (appelli, orari, informazioni, prenotazioni, ...) soddisfacente



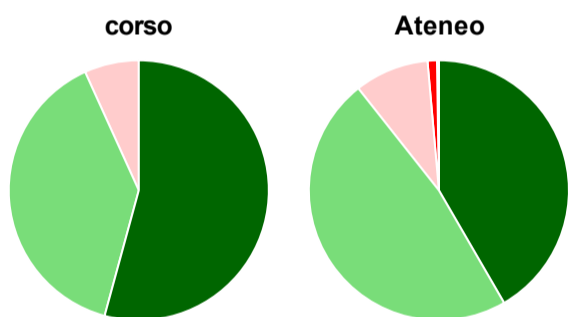
	corso	Ateneo
sempre o quasi sempre	40,7%	32,5%
per più della metà degli esami	52,5%	42,1%
per meno della metà degli esami	6,8%	17,7%
mai o quasi mai	-	7,4%
non rispondono	-	0,4%
Totale	100%	100%

Sono soddisfatti dei rapporti con i docenti in generale



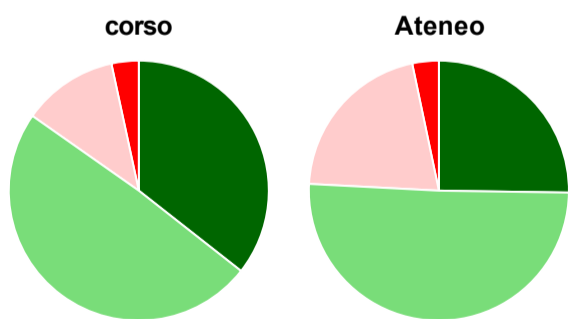
	corso	Ateneo
decisamente sì	23,7%	23,4%
più sì che no	64,4%	66,0%
più no che sì	10,2%	9,5%
decisamente no	1,7%	1,1%
non rispondono	-	0,1%
Totale	100%	100%

Sono complessivamente soddisfatti del corso di laurea



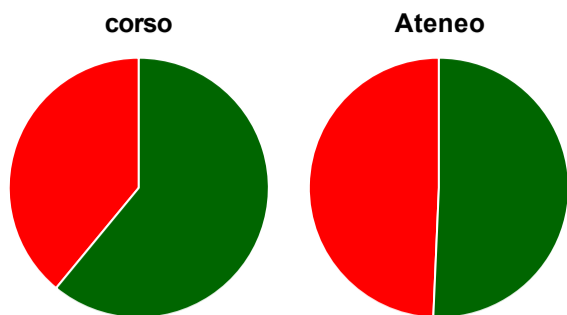
	corso	Ateneo
decisamente sì	54,2%	41,6%
più sì che no	39,0%	47,7%
più no che sì	6,8%	9,2%
decisamente no	-	1,2%
non rispondono	-	0,2%
Totale	100%	100%

Valutazione delle aule



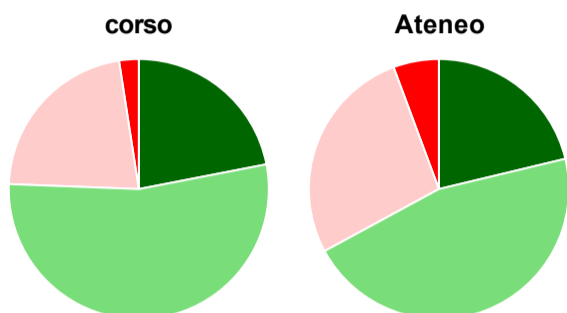
	corso	Ateneo
Hanno utilizzato le aule:	100,0%	99,2%
Valutazione (per 100 fruitori):		
sempre o quasi sempre adeguate	35,6%	25,2%
spesso adeguate	49,2%	50,6%
raramente adeguate	11,9%	20,9%
mai adeguate	3,4%	3,3%
Totale	100%	100%

Valutazione delle postazioni informatiche



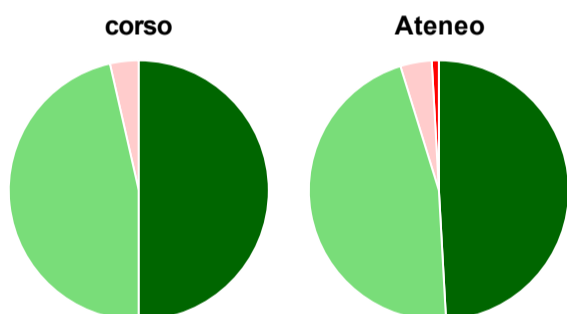
	corso	Ateneo
Hanno utilizzato le postazioni informatiche:	69,5%	68,1%
Valutazione (per 100 fruitori):		
in numero adeguato	61,0%	50,7%
in numero inadeguato	39,0%	49,3%
Totale	100%	100%

Valutazione delle attrezzature per le altre attività didattiche (laboratori, attività pratiche, ...)



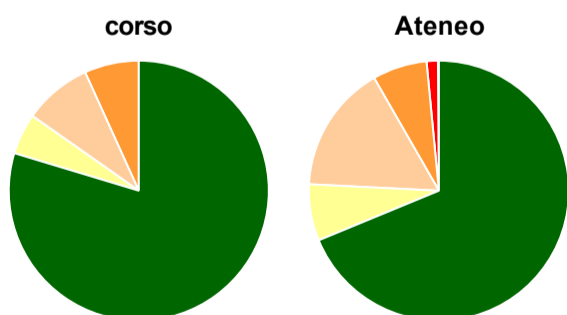
	corso	Ateneo
Hanno utilizzato le attrezzature per le altre attività didattiche (laboratori, attività pratiche, ...):	69,5%	74,3%
Valutazione (per 100 fruitori):		
sempre o quasi sempre adeguate	22,0%	21,3%
spesso adeguate	53,7%	45,8%
raramente adeguate	22,0%	27,2%
mai adeguate	2,4%	5,7%
Totale	100%	100%

Valutazione dei servizi di biblioteca (prestito/consultazione, orari di apertura, ...)



	corso	Ateneo
Hanno utilizzato i servizi di biblioteca (prestito/consultazione, orari di apertura, ...):	94,9%	92,9%
Valutazione (per 100 fruitori):		
decisamente positiva	50,0%	49,1%
abbastanza positiva	46,4%	46,1%
abbastanza negativa	3,6%	3,9%
decisamente negativa	-	0,9%
Totale	100%	100%

Si iscriverebbero di nuovo all'università?



	corso	Ateneo
sì, allo stesso corso dell'Ateneo	79,7%	68,8%
sì, ma ad un altro corso dell'Ateneo	5,1%	7,0%
sì, allo stesso corso, ma in un altro Ateneo	8,5%	15,9%
sì, ma ad un altro corso e in un altro Ateneo	6,8%	6,8%
non si iscriverebbero più all'università	-	1,4%
non rispondono	-	0,1%
Totale	100%	100%

Condizione occupazionale

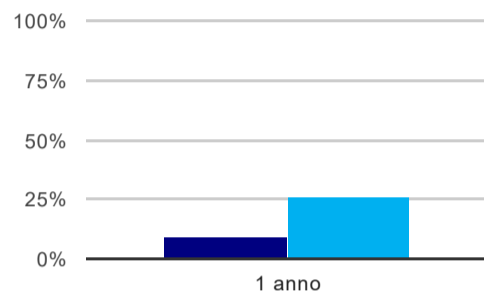
Anno di indagine: **2018**
dati aggiornati ad aprile 2019

Ateneo: **Università degli Studi di MACERATA - laurea di primo livello**
Classe: **scienze politiche e delle relazioni internazionali (L-36)**
Corso: **scienze politiche e relazioni internazionali (L-36)**

(valori assoluti)	Laureati	Intervistati	Collettivo esaminato ^(b)
Laureati del 2017 a 1 anno:	72	58	43 scheda di dettaglio

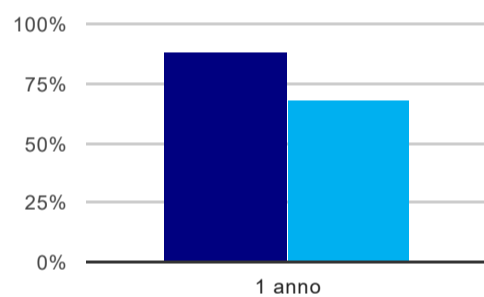
^(b) Per una migliore confrontabilità della documentazione, si riportano i dati relativi ai **solli laureati che non lavoravano al momento della laurea**.

Tasso di occupazione⁽¹⁾



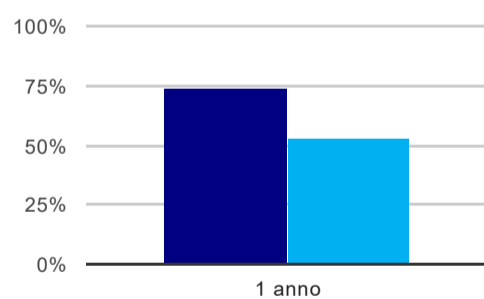
	1 anno
corso	9,3%
Ateneo	26,2%

Laureati attualmente iscritti ad un corso di laurea magistrale⁽²⁾



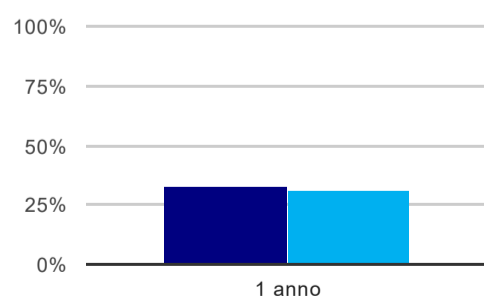
	1 anno
corso	88,4%
Ateneo	67,9%

Laureati che non lavorano, non cercano lavoro, ma sono impegnati in un corso universitario o in un tirocinio/praticantato⁽³⁾



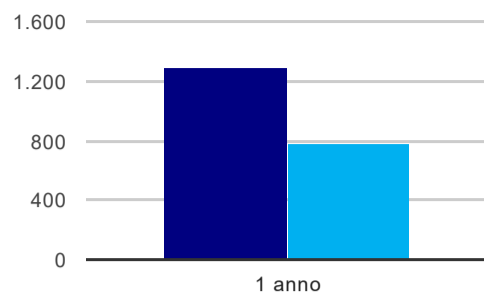
	1 anno
corso	74,4%
Ateneo	53,2%

Occupati che, nel lavoro, utilizzano in misura elevata le competenze acquisite con la laurea



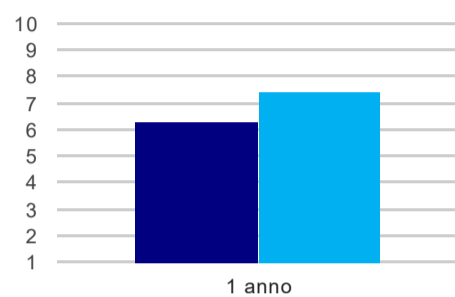
	1 anno
corso	33,3%
Ateneo	31,0%

Retribuzione mensile netta (medie, in euro)



	1 anno
corso	1.292
Ateneo	780

Soddisfazione per il lavoro svolto (medie, scala 1-10)



	1 anno
corso	6,3
Ateneo	7,4

(1) sono considerati occupati tutti coloro che dichiarano di svolgere una qualsiasi attività, anche di formazione o non in regola, purché retribuita.

(2) sono considerati anche i laureati iscritti ad un corso a ciclo unico, al corso in Scienze della Formazione primaria, nonché ad un corso di secondo livello presso una delle Istituzioni di Alta Formazione Artistica e Musicale.

(3) sono compresi quanti risultano impegnati in dottorati di ricerca, scuole di specializzazione, master universitari e, per i laureati di primo livello, altri corsi di laurea (di qualunque tipo, compresi i corsi attivati presso una delle Istituzioni di Alta Formazione Artistica e Musicale).